

↓ DESCRIPTION PRODUIT

Spot LED puissant d'accentuation et d'éclairage architectural rond avec un corps aluminium orientable.
Dissipation de chaleur passive permettant la régulation de température de la source préservant la durée de vie de la LED.

↓ PUISSANCE (PATERE)

15W

↓ PUISSANCE (RAIL, RCA)

18W

↓ IRC

IRC90

↓ USAGE

↓ IP

IP 40

↓ ALIM. (PATERE)

1.2A

↓ LUMENS

1500lm

↓ DEGRÉS

10° 15° 25° 35° ELL

↓ ALIM. (RAIL, RCA)

24V

↓ GRADATION

1-10V CASAMBI DMX

↓ TEMPÉRATURES DE COULEUR

2700K 3000K 3500K 4000K

↓ NORMES ET SÉCURITÉ

EN 62471 EN 60598-1 EN 60598-2 CE

↓ COLORIS

BK WH CUSTOM

↓ SOURCES

- Flux lumineux selon spécification LED : **1500** lumens;
- Température de couleur : de **2700K à 4000K**
- Vieillessement : 70% du flux nominal après 50000 heures
- Indice de rendu des couleurs : IRC 90

↓ OPTIQUES

- Lentille en PMMA (acrylique) efficacité ~ 90%
- Degrés disponible : **10°, 15°, 25°, 35° et Elliptique**

↓ ÉLECTRIQUES (sur patère)

- Alimentation **1.2A**
- Protection contre l'inversion de polarité et la connexion de charge
- Puissance électrique lumineuse : **15W** max, hors alimentation secteur
- Classification électrique : Appareil TBTS classe III

↓ ÉLECTRIQUES (sur rails et RCA)

- Alimentation 24V
- Transmission électrique par contact magnétique
- Protection contre l'inversion de polarité et la connexion de charge
- Puissance électrique lumineuse : **18W** max, hors alim. secteur
- Classification électrique : Appareil TBTS classe III

↓ MÉCANIQUES

- Circuit électronique encapsulé dans boîtier polycarbonate non-feu
- Fixation par contact magnétique (sur rails)
- Température ambiante d'utilisation : -5° +40°
- Pied articulé
- Composants ROHS
- Usage intérieur uniquement

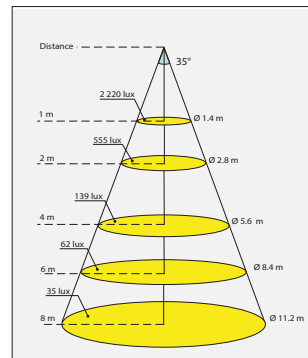
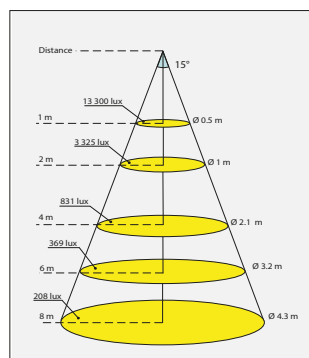
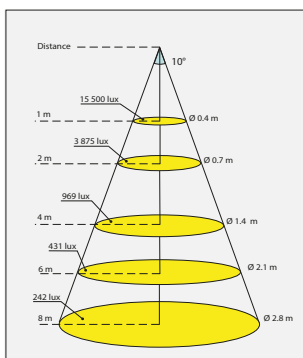
↓ SPÉCIFICITÉS

- Garantie 3 ans

↓ NOMENCLATURES SPOT

| Référence produit | SD015 | | | | |
|-------------------|----------------------|------|-----|----|----|
| Montage | Patère simple | A | | | |
| | RCA | ARCA | | | |
| | Rail slim magnétique | SMA | | | |
| | Rail 220 0-10V | RV | | | |
| | Rail 220 DALI | RD | | | |
| Degré | 10° | | 10 | | |
| | 15° | | 15 | | |
| | 25° | | 25 | | |
| | 35° | | 35 | | |
| | Elliptic | | ELL | | |
| Colori | Noir | | | BK | |
| | Blanc | | | WH | |
| | Custom | | | CU | |
| Température | 2700K | | | | 27 |
| | 3000K | | | | 30 |
| | 3500K | | | | 35 |
| | 4000K | | | | 40 |
| RÉFÉRENCE | SD015 | SMA | 25 | BK | 27 |

CÔNE D'ÉCLAIREMENT



Spot D15


CONFIG. MONTAGE

REF : SD015

SPOT

FR

↓ CONFIGURATION MONTAGE




SD015A
Patère simple
(except BA13)
Ø35mm H21mm



SD015SMA
Rail slim Largeur 13mm



SD015RV
Rail 220 0-10V Largeur 31mm



SD015RD
Rail 220 DALI Largeur 31mm



SD015ARCA
RCA

ACCESSOIRE (FACULTATIF)
A AJOUTER A LA
PATERE SIMPLE

OPTION RCA,
PAGE SUIVANTE




ACSFIPATER43XXENCC
Patère encastrée (driver déporté)
Diamètre 43mm Hauteur 34mm



ACSFIPATER60XXENCC
Patère encastrée (driver intégré)
Diamètre 60mm Hauteur 34mm



ACSFIPATER43XXAPPC
Patère apparente (driver déporté)
Diamètre 43mm Hauteur 30mm



ACSFIPATER70XXAPPC
Patère apparente (driver intégré)
Diamètre 70mm Hauteur 42.5mm

↓ EXEMPLE DE CONFIGURATION

SPOT D - PATERE SIMPLE + ACCESSOIRE PATERE ENCASTREE D60 - **NOIR**
= SD001A-ACSFIPATER60**BK**ENCC


Spot D15

ACCESSOIRES RCA


REF : SD015

SPOT FR

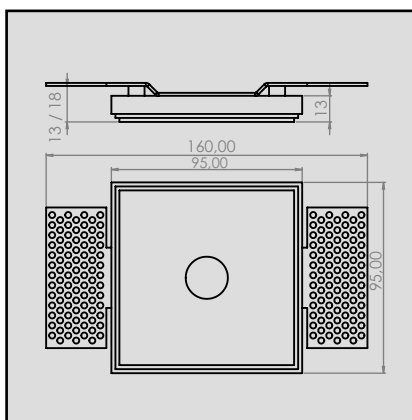
↓ MONTAGE SPOTS RCA TRIMLESS



ACSD-RCA-PLA-13
Prise RCA encastrée trimless
plâtre EP13mm



ACSD-RCA-PLA-18
Prise RCA encastrée trimless
plâtre EP18mm



EN SITUATION




ACCOVERRCA TLXXC
Cover RCA trimless

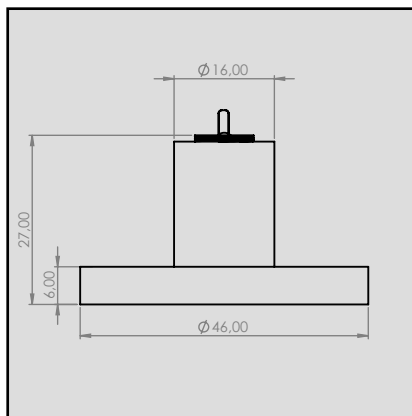
↓ MONTAGE SPOTS RCA TRIM



ACSD-RCA
Patère RCA femelle (TRIM)



ACSD-RCA-CO
Cover RCA trim



EN SITUATION


Spot D15

ACCESSOIRES

REF : SD015

SPOT FR


↓ CONNECTIQUES BRANCHEMENT AUTONOME SUR BATTERIES



ACSD015COPLITHXX010
Pack Lithium 10,4Ah




ACSD015COCLITHXX35
Charger Pack Lithium
Charger 29,4V 3,5A



ACSD015COPLITHXX26
Pack Lithium 2,6Ah



ACSD015COCLITHXX06
Charger Pack Lithium
Charger 29,4V 0,6A




EUROPLUG

↓ CONNECTIQUES ALIMENTATION EN 24V



ACSD015COCIRCPXX500
Circuit piccolo avec
gaine thermorétractable

↓ ACCESSOIRE OPTIQUES



ACSD015NIDABBK050C
Nid d'abeille D49.5mm



ACSD015OPSNOOTBKL10C
Snoot spot D15 +10mm